

## Veiledning - hvordan søke om bakgrunnssjekk

Søk her: <https://luftfartstilsynet.no/skjema/bakgrunnssjekk/bakgrunnssjekk/>

Du vil nå komme til **ID-porten**, her må du logge deg inn med elektronisk ID.


**VIKTIG:** Husk å lagre på din PC dokumentasjon vedrørende arbeid/utdanning for de siste 5 år. Dette skal du legge med i søknaden. Vi godtar **ikke** CV eller ID-kort som dokumentasjon. Du må også legge ved dokumentasjon vedrørende det arbeidet du skal ha som krever bakgrunnssjekk.

Søknaden vil **ikke bli behandlet uten gyldig dokumentasjon for de siste 5 år.**

Du vil nå få tilgang til søknadsskjema som må fylles ut på følgende måte:

\* Må fylles ut


**Bakgrunnssjekk**  
Luftfartstilsynets skjema for bakgrunnssjekk

 Luftfartstilsynet  
CIVIL AVIATION AUTHORITY - NORWAY

**Betalingsinformasjon**


Gebyr Kr 430 må betales med kort når søknad om bakgrunnssjekk sendes inn

**Din kontaktinformasjon**

For- og mellomnavn  RUT DAGMAR

Etternavn MYRDAL

Fødselsnummer 03011000621


Kjønn Kvinne 

Mobiltelefon +4799999999

E-postadresse - privat 03011000621-test@minid.norge.no


E-postadresse - jobb


**Folkeregistrert adresse**

Adresse  PB 6300 ETTERSTAD 31 F 0603 OSLO

Postnummer 0603

Poststed OSLO


Land  \*

Statsborgerskap  \*

< >

<< Forrige Neste >> Kontroller skjema Gå videre

Merk, gebyr betales **etter** skjemaet er ferdig utfyllt


Trykk på spørsmålsteget og du vil få forklaring 

Når \* er fylt ut trykker du «Neste» > når alle felt med \* er fylt ut

## Hva gjelder søknaden om bakgrunnsjekk for, type godkjenning:

### Bakgrunnsjekk

Luftfartstilsynets skjema for bakgrunnsjekk



**Søknaden gjelder bakgrunnsjekk for**

Skal du jobbe på en lufthavn og ha adgang til sikkerhetsbegrenset område, i hele eller deler av arbeidsdagen?

Ja  Nei

Type  \*

Gjelder kun søkere som skal jobbe **innenfor sikker sone** på norsk lufthavn.

Sikkerhetskontrollør gjelder bare søkere som skal jobbe som sikkerhetskontrollør for vaktelskap **innenfor sikker sone lufthavn**.

Øvrige velger **ID**, også om du delvis jobber **innenfor sikker sone norsk lufthavn**.

Velg: Ja

**Søknaden gjelder bakgrunnsjekk for**

Skal du jobbe på en lufthavn og ha adgang til sikkerhetsbegrenset område, i hele eller deler av arbeidsdagen?

Ja  Nei

Type  \*

Gjelder kun søkere som skal jobbe **utenfor** norsk lufthavn med for eksempel frakt, produksjon, forsyninger, kjent avsender osv.

Velg: Nei

## Ansettelse og utdanning i løpet av de siste 5 år

Her legger du inn hva du skal jobbe som og navn på arbeidsgiver (firma). Husk at du må legge med dokumentasjon fra arbeidsgiver som viser at du har legitimt behov for bakgrunnsjekk.

**Stilling/arbeidsgiver**

Hva skal du jobbe som?  \*

Hvilken arbeidsgiver skal du jobbe for?  \*

For å få behandlet søknaden din må du legge med dokumentasjon fra arbeidsgiver som viser at du har et legitimt behov for bakgrunnsjekk.

### Dokumentasjon:

For å få behandlet din søknad om bakgrunnsjekk må du dokumentere arbeid/utdanning for de siste 5 år. **Søknader uten gyldig dokumentasjon vil bli avvist.**

**Gyldig dokumentasjon:** Attester, arbeidsbekreftelse og vitnemål. Dokumentasjonen må vise start – og sluttdato.

NAV kan skrive ut fra Arbeidstakerregisteret. Der får du alt, både arbeidsforhold, start og sluttdato, samt bekreftelse på arbeidsledighet.

**CV og ID-kort er ikke gyldig dokumentasjon.**

**Spørsmål** vedrørende dokumentasjon, send oss en epost: [bakgrunnsjekk@caa.no](mailto:bakgrunnsjekk@caa.no)

**Ansettelse og utdanning i løpet av de siste fem år**

Fra	Til	Arbeidsgiver/Utdanningssted	Vedlegg
<input type="text"/> *	<input type="text"/> *	<input type="text"/> *	<input type="text"/> *

Sammenhengende datoer:

**Du må legge inn linjer med sammenhengende datoer, som går 5 år tilbake i tid og fram til og med i dag.**  
Du må dokumentere utdanning, arbeidsforhold og evt arbeidsledighet for de siste sammenhengende år. Dokumentasjonen lastes opp som vedlegg (pdf). Dokumentasjon er et bevis på at dine opplysninger er riktige. Det kan være vitnemål, attester, arbeidsavtaler, utskrift av arbeidstakerregisteret som du får fra NAV o.l.  
Arbeidsledighet skal også dokumenteres, dette får du fra NAV. Vi godkjenner ikke CV, ID-kort eller annen egendokumentasjon. Navn på arbeidsgiver og ansettelsesperioder må fremgå i vedlagte dokumentasjon.

**VIKTIG! Politiattest(er) skal ikke legges med elektronisk i søknaden eller sendes med e-post til Luftfartstilsynet.**  
Politiattest(er) kan lastes opp på Min side, eller sendes med post til Luftfartstilsynet. Husk, det er du som søker som er ansvarlig for å videresende politiattest(er) fra alle land du har vært registrert bosatt mer enn 6 måneder de siste 5 år.

Viktig!

Du begynner første dato **minimum 5 år tilbake** i tid fra søkedato. Du må legge inn datoene sammenhengende slik at siste dato siste linje blir søknadsdato = **5 sammenhengende år.**

Legg til ansettelse før  
Legg til ansettelse etter [Ctrl+Enter]  
Fjern ansettelse [Ctrl+Delete]

Du kan legge til og slette linjer ved å klikke på

## Laste opp vedlegg:

Oversikt - skjema og vedlegg   Hovedskjema

Skjema: **Søknad om bakgrunnssjekk - luftfart (NF-2008)**

**Velg:** Oversikt – skjema og vedlegg

Du må laste opp vedlegg som viser **arbeid/utdanning for de siste 5 år**. Når vedleggene er lastet opp, gå tilbake til «Hovedskjema»

**Vedleggstype:** Vedlegg

Du vil nå kunne **hente opp alle vedleggene** her:

**Ansettelse og utdanning i løpet av de siste fem år**

Fra	Til	Arbeidsgiver/Utdanningssted	Vedlegg
22.09.2015	28.09.2020	retertert	.docx

## BOSTED SISTE 5 ÅR

**Bosted siste fem år**

Har du vært registrert bosatt utenfor Norge siste fem år?  Ja  Nei

Du må sende politiattest(er) fra alle land du har vært registrert bosatt mer enn 6 måneder de siste 5 år. Når du mottar politiattesten(e) er du selv ansvarlig for å videresende denne til Luftfartstilsynet.

Bosted gjelder alle land du har vært registrert bosatt de siste 5 år. Har du jobbet i Norge i løpet av de siste 5 år, men har vært registrert bosatt i annet land; - skriv dette i søknadens kommentarfelt.

Har du vært på utvesking eller annet uten å registrerer flytting fra Norge velger du «Nei».

**Legg til bosted**

**Adresse utenfor Norge**

Du må sende politiattest(er) fra alle land du har vært registrert bosatt mer enn 6 måneder de siste 5 år. Når du mottar politiattesten(e) er du selv ansvarlig for å videresende denne til Luftfartstilsynet.

Adresse  \*

Postkode  \*

Poststed  \*

Land  \*

Fra  \*

Til  \*

Her må du legge inn adresser fra **alle land** utenfor Norge som du har vært **registrert bosatt de siste 5 år**.

## Bosted Norge de siste 5 år

### Bosted siste fem år

Har du vært registrert bosatt utenfor Norge siste fem år?

Ja

Nei

Husk å bestill norsk  
Uttømmende  
politiattest

Husk å bestille norsk uttømmende politiattest (kategori Luftfart og formål bakgrunnssjekk). Når du mottar politiattesten fra politiet er du selv ansvarlig for å videresende denne til Luftfartstilsynet. Dette gjelder alle søkere som har vært registrert bosatt i Norge mer enn 6 måneder.

## Merknad

I merknadsfeltet kan du, om du ønsker, legge inn kommentar til søknaden. For eksempel, har du studert eller bodd i utlandet uten å melde flytting fra Norge eller kommentarer vedrørende vedlagt dokumentasjon.

**Merknad**

Dersom du har spørsmål vedr bakgrunnssjekk/utfylling av skjema kan du ta kontakt med oss på [bakgrunnssjekk@caa.no](mailto:bakgrunnssjekk@caa.no)

Vedlegg  ?

Merknad

## Kontroller skjema

Når du har fylt ut skjema og lagt med gyldig dokumentasjon for de siste 5 år, velg «kontroller skjema».

Får du opp **rød tekst**, gå tilbake og sjekk at skjemaet er riktig fylt ut alle steder merket med \*

Du vil se i oversikten til venstre hva som er feil fylt ut. Har du problemer med å få fylt ut riktig etter å ha kontrollert feilmeldingene, send oss gjerne en epost. Det er fint om du kan ta et skjermbilde slik at vi ser hva du har gjort og hvilken feilmelding du får. Send epost til: [bakgrunnssjekk@caa.no](mailto:bakgrunnssjekk@caa.no)

Når søknaden er fylt ut riktig vil du få følgende melding:

**Skjemakontroll**

Hovedskjema  
Søknad om bakgrunnssjekk - luftfart (NF-2008)  
Dette skjemaet er kontrollert og klart til innsending.

Velg «Gå videre». Du har nå kommet til steg 2 av 3:

## Betaling og innsending

For å få sendt inn utfylt søknadsskjema om bakgrunnssjekk må du betale gebyr på kr 430,-

**Viktig!** når du har betalt og sendt inn søknad vil du **ikke få mulighet til å gå tilbake for å endre søknaden**. Du må derfor være helt sikker på at søknaden er korrekt fylt ut.

Betaling:

Netaxept

nets

**Brukersted:** Luftfartstilsynet - Test

**Beløp:** 430,00 (NOK)

**Ordrenummer:** ALTINN19795

Velg betalingsmåte og trykk 'Neste'

- Visa
- Mastercard
- American Express
- Diners Club
- Coop Ikano
- JCB
- Maestro
- Märkeskort Ikano

Avbryt Neste >

Velg ønsket betalingsform.

**Referansenummer: AR6691223**

Det er gjennomført en maskinell kontroll under utfylling, men vi tar forbehold om at det kan bli oppdaget feil under saksbehandlingen og at annen dokumentasjon kan være nødvendig. Vennligst oppgi referansenummer ved eventuelle henvendelser til etaten

Referansenummer, **ved kontakt til Luftfartstilsynet** må du i tillegg oppgi **fullt navn og fødselsdato** (D-nummer).

#### ▼ Betalingsinformasjon

Betaling er gjennomført for denne innsendingen. Se detaljer under.

#### Betalingsdetaljer

Ordrenummer:	ALTINN19795
Dato for betaling	28.09.2020 13:37:51
<b>Beløp:</b>	<b>kr 430,00</b>

**Kvittering epost innsendt skjema:**

 [Send kopi av kvittering i e-post](#)

Ønsker du kvittering, legg inn din epost adresse. Du vil da motta pr epost «Kvittering for innsendt skjema».

Du kan også skrive ut kvittering.

Innboks – altinn:



[← Til innboks](#)

Velger du «Arkiv» kan du finne sendte søknad her.



## Kvittering epost, betalt bakgrunnssjekk:

Du vil også motta kvittering på betalt bakgrunnssjekk. Denne sendes epost adressen du har oppgitt i søknaden. Kvitteringen kan brukes ved eventuell refundering fra arbeidsgiver.

## Min side:

### Min side

Når du har sendt inn søknad om bakgrunnssjekk vil du få tilgang til **Min side** der du **skal laste opp politiattest(er)**. Min side finner du øverst til høyre på luftfartstilsynets hjemmeside. Du logger deg inn med elektronisk ID og vil få tilgang til å laste opp politiattest(er):

Du er her: Luftfartstilsynet - Min side

Ⓜ Elisabeth [redacted]

Født: [redacted]

#### Bakgrunnssjekk

✓ Du har gyldig bakgrunnssjekk for ID-kort til lufthavn til 05. februar 2023

✓ **Politiattest**  
Utlemmende politiattest er mottatt

📄 Last opp politiattest på nytt

Send inn i PDF, JPG eller ta et bilde av politiattesten.  
**Viktig** at det sendes inn i et format som vi får åpnet.

På **Min side** vil du også kunne følge **status** på behandling av søknad og når denne er godkjent.

## Politiattest(er):

Husk at Luftfartstilsynet skal ha politiattest(er) fra **alle land du har vært registrert bosatt de siste 5 år**.  
Politiattest(er) skal lastes opp på **Min side** [www.luftfartstilsynet.no](http://www.luftfartstilsynet.no)

Politiattester må **ikke** legges med elektronisk i søknad eller sendes med epost. Dette på grunn av konfidensielle opplysninger. En politiattest er **gyldig i 90 dager** fra utstedelsesdato.

## Status søknad:

Du kan følge status på søknaden din på **Min side** [www.luftfartstilsynet.no](http://www.luftfartstilsynet.no)

Har du søkt om tilgang til sikker sone norsk lufthavn (ID eller sikkerhetskontrollør) kan du i tillegg følge status på **Mitt ID-kort** [www.avinor.no](http://www.avinor.no)

## Saksbehandlingstid:

Saksbehandlingstid opptil 4 uker. Har du lagt med gyldig dokumentasjon og sendt politiattest(er) til Luftfartstilsynet vil saksbehandlingstiden være kortere.

Ved feil/mangler i søknad sender Luftfartstilsynet epost til den epostadressen du har oppgitt i søknaden.

Er det lenge siden du har søkt og status på Min side ikke er endret? Ta kontakt med oss på [bakgrunnsjekk@caa.no](mailto:bakgrunnsjekk@caa.no)

Husk å oppgi fullt navn og fødselsdato (D-nummer) v/ alle henvendelser til Luftfartstilsynet.

Luftfartstilsynet sender ikke ut melding når søknad er godkjent.

Dette må du selv følge med på **Min side**.