



Veiledning - hvordan søke om bakgrunnssjekk

Innholdsfortegnelse

Før du søker	2
Søk om bakgrunnssjekk	2
Hva gjelder søknaden om bakgrunnssjekk for, type godkjenning	3
Hva skal du jobbe som – og for hvem	4
Dokumentasjon	4
Ansettelse og utdanning i løpet av de siste 5 år	4
Laste opp vedlegg	5
Bosted siste 5 år	5
Bosted Norge de siste 5 år	6
Merknad	6
Kontroller skjema	6
Betaling og innsending	7
Kvittering epost innsendt skjema	7
Kvittering epost, betalt bakgrunnssjekk	8
Min side, Luftfartstilsynet	8
Politiattest(er)	9
Status søknad	9
Saksbehandlingstid	9
Gyldighetstid godkjent bakgrunnssjekk	9
Søke fornyelse bakgrunnssjekk:	10

Før du søker

- Sjekk **Min side** www.luftfartstilsynet.no. Har du allerede gyldig bakgrunnssjekk med utløp om mer enn 2 måneder skal du ikke søke ny. Søknad vil ikke bli behandlet og gebyr refunderes ikke. Kontakt ID-kontoret Avinor om ID-kort utløper.

Dette gjelder ikke for søkere som skal endre tilgang, for eksempel har gyldig bakgrunnssjekk Kjent avsender og skal endre til ID.

Du skal kun søke om ny bakgrunnssjekk innenfor 2 måneder før allerede godkjente utløper.

- Husk å lagre på din PC-dokumentasjon vedrørende arbeid/utdanning for de siste 5 år. Dette skal du legge med i søknaden. Vi godtar ikke CV eller ID-kort som dokumentasjon.
Søknaden vil ikke bli behandlet uten gyldig dokumentasjon for de siste 5 år.

Søk om bakgrunnssjekk

Søk her: <https://luftfartstilsynet.no/skjema/bakgrunnssjekk/bakgrunnssjekk/>

Du vil nå komme til **ID-porten**, her må du logge deg inn med personnummer eller D-nummer og elektronisk ID.

Du vil nå få tilgang til søknadsskjema som må fylles ut på følgende måte:

* Må fylles ut

Bakgrunnssjekk
Luftfartstilsynets skjema for bakgrunnssjekk

Betalingsinformasjon

Gebyr Kr 460 må betales med kort når søknad om bakgrunnssjekk sendes inn

Din kontaktinformasjon

For- og mellomnavn RUT DAGMAR
Etternavn MYRDAL
Fødselsnummer 03011000621
Kjønn Kvinne
Mobiltelefon +4799999999
E-postadresse - privat 03011000621-test@minid.norge.no
E-postadresse - jobb

Folkeregistrert adresse

Adresse PB 6300 ETTERSTAD 31 F 0603 OSLO
Postnummer 0603
Poststed OSLO
Land *
Statsborgerskap *

<< Forrige Neste >> Kontroller skjema Gå videre

Merk, gebyr betales **etter** skjemaet er ferdig utfyllt

Trykk på spørsmålstegnet og du vil få forklaring

Sjekk om epost adresse er riktig. Luftfartstilsynet sender epost til deg om feil/mangler i søknad

Når * er fylt ut trykker du «Neste» > når alle felt med * er fylt ut

Hva gjelder søknaden om bakgrunnsjekk for, type godkjenning

Bakgrunnsjekk
Luftfartstilsynets skjema for bakgrunnsjekk



Søknaden gjelder bakgrunnsjekk for

Skal du jobbe på en lufthavn og ha adgang til sikkerhetsbegrenset område, i hele eller deler av arbeidsdagen?

Ja Nei

Type *

Gjelder kun søkere som skal jobbe **innenfor sikker sone** på norsk lufthavn.

Sikkerhetskontrollør gjelder bare søkere som skal jobbe som sikkerhetskontrollør for vaktelskap **innenfor sikker sone lufthavn**.

Øvrige velger **ID**, også om du delvis jobber **innenfor sikker sone norsk lufthavn**.

Velg: Ja

Søknaden gjelder bakgrunnsjekk for

Skal du jobbe på en lufthavn og ha adgang til sikkerhetsbegrenset område, i hele eller deler av arbeidsdagen?

Ja Nei

Type *

Gjelder kun søkere som skal jobbe **utenfor** norsk lufthavn med for eksempel frakt, produksjon, forsyninger, kjent avsender osv.

Velg: Nei

Hva skal du jobbe som – og for hvem

Her legger du inn hva du skal jobbe som (stilling) og navn på arbeidsgiver (firma).

Stilling/arbeidsgiver
Hva skal du jobbe som? *
Hvilken arbeidsgiver skal du jobbe for? *

Dokumentasjon

For å få behandlet din søknad om bakgrunnssjekk må du dokumentere arbeid/utdanning for de siste 5 år. **Søknader uten gyldig dokumentasjon vil bli avvist.**

Gyldig dokumentasjon: Attester, arbeidsbekreftelse og vitnemål. Dokumentasjonen må vise start – og sluttdato.

NAV kan skrive ut fra Arbeidstakerregisteret. Der får du alt, både arbeidsforhold, start og sluttdato, samt bekreftelse på arbeidsledighet.

CV og ID-kort er ikke gyldig dokumentasjon.

Spørsmål vedrørende dokumentasjon, send oss en epost: bakgrunnssjekk@caa.no

Ansettelse og utdanning i løpet av de siste 5 år

Ansettelse og utdanning i løpet av de siste fem år
Fra * Til * Arbeidsgiver/Utdanningssted * Vedlegg *
Sammenhengende datoer:
Du må legge inn linjer med sammenhengende datoer, som går 5 år tilbake i tid og fram til og med i dag.
Du må dokumentere utdanning, arbeidsforhold og evt arbeidsledighet for de siste sammenhengende år. Dokumentasjonen lastes opp som vedlegg (pdf). Dokumentasjon er et bevis på at dine opplysninger er riktige. Det kan være vitnemål, attester, arbeidsavtaler, utskrift av arbeidstakerregisteret som du får fra NAV o.l.
Arbeidsledighet skal også dokumenteres, dette får du fra NAV. Vi godkjenner ikke CV, ID-kort eller annen egendokumentasjon. Navn på arbeidsgiver og ansettelsesperioder må fremgå i vedlagte dokumentasjon.
VIKTIG! Politiattest(er) skal ikke legges med elektronisk i søknaden eller sendes med e-post til Luftfartstilsynet.
Politiattest(er) kan lastes opp på Min side, eller sendes med post til Luftfartstilsynet. Husk, det er du som søker som er ansvarlig for å videresende politiattest(er) fra alle land du har vært registrert bosatt mer enn 6 måneder de siste 5 år.


Viktig!

Du begynner første dato **minimum 5 år tilbake** i tid fra søkedato. Du må legge inn datoene sammenhengende slik at siste dato siste linje blir søknadsdato = **5 sammenhengende år**.

Du kan legge til og slette linjer ved å klikke på

Merk: har du hatt ferie mellom utdanning/jobbe må du slå datoene sammen. Skriv kommentar om dette i søknadens kommentarfelt.

Laste opp vedlegg

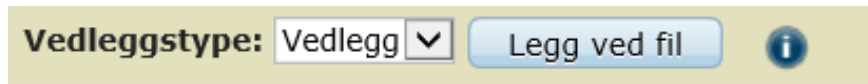



Oversikt - skjema og vedlegg Hovedskjema

Skjema: **Søknad om bakgrunnsjekk - luftfart (NF-2008)**

Velg: Oversikt – skjema og vedlegg

Du må laste opp vedlegg som viser **arbeid/utdanning/arbeidsledighet for de siste 5 år**. Når



Vedleggstype: Vedlegg 

vedleggene er lastet opp, gå tilbake til «Hovedskjema»

Du vil nå kunne **hente opp alle vedleggene** her:



Fra	Til	Arbeidsgiver/Utdanningssted	Vedlegg
22.09.2015	28.09.2020	reterttert	.docx

Bosted siste 5 år



Bosted siste fem år

Har du vært registrert bosatt utenfor Norge siste fem år? Ja Nei

Du må sende politiattest(er) fra alle land du har vært registrert bosatt mer enn 6 måneder de siste 5 år. Når du mottar politiattesten(e) er du selv ansvarlig for å videresende denne til Luftfartstilsynet.

Bosted gjelder **alle land du har vært registrert bosatt de siste 5 år**. Har du jobbet i Norge i løpet av de siste 5 år, men har vært registrert bosatt i annet land; - skriv dette i søknadens kommentarfelt.

Har du vært på utveskling eller annet uten å registrerer flytting fra Norge velger du «Nei».



Legg til bosted

Adresse utenfor Norge

Du må sende politiattest(er) fra alle land du har vært registrert bosatt mer enn 6 måneder de siste 5 år. Når du mottar politiattesten(e) er du selv ansvarlig for å videresende denne til Luftfartstilsynet.

Adresse *

Postkode *

Poststed *

Land *

Fra *

Til *

Her må du legge inn adresser fra **alle land** utenfor Norge som du har vært registrert bosatt de siste 5 år.

Bosted Norge de siste 5 år

Husk å bestill
norsk
Uttømmende
politiattest

Bosted siste fem år

Har du vært registrert bosatt utenfor Norge siste fem år?

Ja
 Nei

Husk å bestille norsk uttømmende politiattest (kategori Luftfart og formål bakgrunnssjekk). Når du mottar politiattesten fra politiet er du selv ansvarlig for å videregående denne til Luftfartstilsynet. Dette gjelder alle søkere som har vært registrert bosatt i Norge mer enn 6 måneder.

Merknad

I merknadsfeltet kan du legge inn kommentar til søknaden. For eksempel, har du studert eller bodd i utlandet uten å melde flytting fra Norge, eller kommentarer vedrørende vedlagt dokumentasjon.

Merknad

Dersom du har spørsmål vedr bakgrunnssjekk/utfylling av skjema kan du ta kontakt med oss på bakgrunnssjekk@caa.no

Vedlegg ?

Merknad

Kontroller skjema

Når du har fylt ut skjema og lagt med gyldig dokumentasjon for de siste 5 år, velg «kontroller skjema».

Får du opp **rød tekst**, gå tilbake og sjekk at skjemaet er riktig fylt ut alle steder merket med *

Du vil se i oversikten til venstre hva som er feil fylt ut. Har du problemer med å få fylt ut riktig etter å ha kontrollert feilmeldingene, send oss gjerne en epost. Det er fint om du kan ta et skjermbilde slik at vi ser hva du har gjort og hvilken feilmelding du får. Send epost til: bakgrunnssjekk@caa.no

Når søknaden er fylt ut riktig vil du få følgende melding:

Skjemakontroll

Hovedskjema
Søknad om bakgrunnssjekk - luftfart (NF-2008)
Dette skjemaet er kontrollert og klart til innsending.

Velg «Gå videre». Du har nå kommet til steg 2 av 3:

Betaling og innsending

For å få sendt inn utfylt søknadsskjema om bakgrunnssjekk må du betale gebyr på kr 460,-

Viktig! når du har betalt og sendt inn søknad vil du **ikke få mulighet til å gå tilbake for å endre søknaden**. Du må derfor være helt sikker på at søknaden er korrekt fylt ut.

Betaling:

Netaxept

nets

Brukersted: Luftfartstilsynet - Test

Beløp: 430,00 (NOK)

Ordrenummer: ALTINN19795

Velg betalingsmåte og trykk 'Neste'

- Visa
- Mastercard
- American Express
- Diners Club
- Coop Ikano
- JCB
- Maestro
- Märkeskort Ikano

Avbryt Neste >

Velg ønsket betalingsform.

Referansenummer: AR6691223

Det er gjennomført en maskinell kontroll under utfylling, men vi tar forbehold om at det kan bli oppdaget feil under saksbehandlingen og at annen dokumentasjon kan være nødvendig. Vennligst oppgi referansenummer ved eventuelle henvendelser til etaten

Referansenummer, **ved kontakt til Luftfartstilsynet** må du i tillegg oppgi **fullt navn og fødselsdato** (D-nummer).

▼ Betalingsinformasjon

Betaling er gjennomført for denne innsendingen. Se detaljer under.

Betalingsdetaljer

Ordrenummer:	ALTINN19795
Dato for betaling	28.09.2020 13:37:51
Beløp:	Kr 460,00

Kvittering epost innsendt skjema

 [Send kopi av kvittering i e-post](#)

Ønsker du kvittering, legg inn din epost adresse. Du vil da motta pr epost «Kvittering for innsendt skjema».

Du kan også skrive ut kvittering.


Innboks – altinn:



< Til innboks

Velger du «Arkiv» kan du finne sendte søknad her.



Arkivert skjema: Søknad om bakgrunnssjekk - luftfart (NF-2008) 
Luftfartstilsynet

Kvittering epost, betalt bakgrunnssjekk

Du vil også motta kvittering på betalt bakgrunnssjekk. Denne sendes epost adressen du har oppgitt i søknaden. Kvitteringen kan brukes ved eventuell refundering fra arbeidsgiver.

Min side, Luftfartstilsynet

Min side

Når du har sendt inn søknad om bakgrunnssjekk vil du få tilgang til **Min side, Luftfartstilsynet**. Her skal du **laste opp politiattest(er)**. Min side finner du øverst til høyre på luftfartstilsynets hjemmeside. Du logger deg inn med elektronisk ID og vil få tilgang til å laste opp politiattest(er):

Du er her: [Luftfartstilsynet - Min side](#)

👤 Elisabeth

Født:

Bakgrunnssjekk

✔ Du har gyldig bakgrunnssjekk for ID-kort til lufthavn til 05. februar 2023

✔ Politiattest

Uttømmende politiattest er mottatt

📄 Lest opp politiattest på nytt

Send inn i PDF, JPG eller ta et bilde av politiattesten.
Viktig at det sendes inn i et format som vi får åpnet.

På **Min side** vil du også kunne følge **status** på behandling av søknad og når denne er godkjent.

Politiattest(er)

Husk at Luftfartstilsynet skal ha politiattest(er) fra **alle land du har vært registrert bosatt de siste 5 år**.
Politiattest(er) skal lastes opp på **Min side** www.luftfartstilsynet.no

Det er gratis å laste opp politiattest(er) Min side og sikker kanal mht personvern.

Politiattester må **ikke** legges med elektronisk i søknad eller sendes med epost. Dette på grunn av konfidensielle opplysninger. En politiattest er **gyldig i 90 dager** fra utstedelsesdato.

Merk: Utenlandske politiattester med bemerkninger (straffbare forhold) skal oversettes til norsk eller engelsk språk. Original og oversatt politiattest skal sendes med post til Luftfartstilsynet.

Status søknad

Du kan følge status på søknaden din på **Min side** www.luftfartstilsynet.no

Har du søkt om tilgang til sikker sone norsk lufthavn (ID eller sikkerhetskontrollør) kan du i tillegg følge status på **Mitt ID-kort** www.avinor.no

Saksbehandlingstid

Saksbehandlingstid opptil 4 uker*. Har du lagt med gyldig dokumentasjon og sendt politiattest(er) til Luftfartstilsynet vil saksbehandlingstiden være kortere.

Ved feil/mangler i søknad sender Luftfartstilsynet epost til den epostadressen du har oppgitt i søknaden.

*Er det mer enn 4 uker siden du har søkt og status på Min side ikke er endret? Ta kontakt med oss på bakgrunnssjekk@caa.no

Husk å oppgi fullt navn og fødselsdato (D-nummer) v/ alle henvendelser til Luftfartstilsynet.

Gyldighetstid godkjent bakgrunnssjekk

En godkjent bakgrunnssjekk er gyldig som følger:

- **Utvidet bakgrunnssjekk:** For alle som skal ha tilgang til sikkerhetsbegrenset område norsk lufthavn (ID og Sikkehetskontrollører). Security regelverket gjeldene fra 01.01.2022, gyldighetstid utvidet bakgrunnssjekk 12 måneder fra godkjenningsdato.

Status gyldighet bakgrunnssjekk: **Min side** www.luftfartstilsynet.no og Mitt ID-kort: www.avinor.no

- **Standard bakgrunnssjekk:** For alle som skal jobbe med produksjon, frakt av gods m.m. (utenfor sikkerhetsbegrenset område norsk lufthavn). Gyldighetstid 36 måneder.

Søke fornyelse bakgrunnssjekk:

Skal du fornye din bakgrunnssjekk skal du tidligst søke 2 måneder før utløp eksisterende godkjente.

- For søkere som har fått godkjent bakgrunnssjekk fra 01.01.2022 med 12 måneders gyldighet:

Når godkjent bakgrunnssjekk skal fornyes (tidligst 2 måneder før utløp) ber vi deg om å følge med på Luftfartstilsynet hjemmeside www.luftfartstilsynet.no. Det vil komme informasjon om hvordan det skal søkes om fornyelse av bakgrunnssjekk.

Luftfartstilsynet sender ikke ut melding når søknad er godkjent.

Dette må du selv følge med på **Min side**.